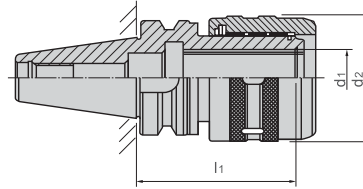


BT - C Collet chuck (Power Chuck)

หัวจับทุลระบบ C collet สำหรับงานหนัก หรือใช้จับด้ามมีด
ให้ความแข็งแรงในการยึดจับสูงสุด

Catalog⁺⁺ ขนาดรุ่นอื่นๆ
ดูรายละเอียดเพิ่มเติมท้ายเล่มหน้า M19-M20



Order No.	L1	d1	d2	Range	Wrench	Stock
BT30 x C20 x 90	90	20	58	6.0-20.0	C20	○
BT30 x C32 x 100	100	32	73	6.0-32.0	C32	●
BT40 x C20 x 90	90	20	58	6.0-20.0	C20	●
BT40 x C25 x 105	105	25	61	6.0-25.0	C25	○
BT40 x C32 x 105	105	32	73	6.0-32.0	C32	●
BT40 x C32 x 135	135	32		6.0-32.0	C32	●
BT50 x C32 x 110	110	32	73	6.0-32.0	C32	●
BT50 x C32 x 135	135	32		6.0-32.0	C32	●
BT50 x C42 x 110	110	42	93	6.0-42.0	C42	●
BT50 x C42 x 135	135	42		6.0-42.0	C42	●
BT50 x C42 x 165	165	42		6.0-42.0	C42	●

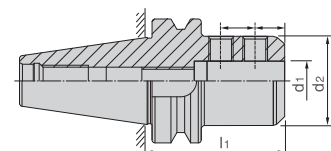
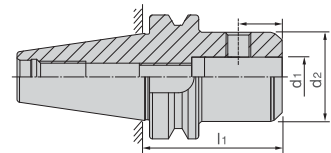
** ขนาดอื่นๆ และ NT Shank สอบถามเพิ่มเติม

C Collet P.124

BT - Side lock

หัวจับทุลระบบ Side lock

Order No.	d1	d2	L1	Stock
BT40-SLA6-60	6	25	60	●
BT40-SLA8-60	8	28	60	●
BT40-SLA10-60	10	35	60	●
BT40-SLA12-60	12	42	60	●
BT40-SLA16-75	16	48	75	●
BT40-SLA20-75	20	52	75	●
BT40-SLA25-100	25	65	100	●
BT40-SLA32-100	32	72	100	●
BT40-SLA40-100	40	90	100	●
BT40-SLA42-100	42	90	100	●
BT50-SLA6-90	6	25	90	●
BT50-SLA8-90	8	28	90	●
BT50-SLA10-90	10	35	90	●
BT50-SLA12-90	12	42	90	●
BT50-SLA16-90	16	48	90	●
BT50-SLA20-105	20	52	105	●
BT50-SLA25-105	25	65	105	●
BT50-SLA32-105	32	72	105	●
BT50-SLA40-110	40	90	110	●
BT50-SLA42-120	42	90	120	●
BT50-SLA50-120	50	98	120	○
BT50-SLA50.8-120	50.8	90	120	●



● สต็อกสินค้าพร้อมส่ง
○ สต็อกในต่างประเทศ